

Español**INSTRUCCIONES DE USO Y CONSERVACIÓN**

Estimado cliente,

Muchas gracias por su confianza en un producto Orliman. Usted adquirió un producto de calidad y de alto nivel medicinal. Por favor, lea las instrucciones atentamente. Si tienen alguna duda, póngase en contacto con su médico, su ortopedia especializada o con nuestro departamento de atención al cliente. Orliman le agradece su elección y le desea una pronta mejoría.

NORMATIVA

Estos productos son conformes a la Directiva Europea de Productos Sanitarios 93/42/CEE (RD. 1591/2009). Se ha realizado un Análisis de Riesgos (UNE EN ISO 14971) minimizando todos los riesgos existentes. Se han realizado los ensayos conforme a la normativa europea UNE-EN ISO 22523 de Prótesis y Ortesis.

INDICACIONES

Dependiendo del producto:

A- Fajas Sacrolumbares:

Lumbago, lumbociática, procesos degenerativos, debilidad y atonía muscular, hernias discales, tratamientos pre y post-quirúrgicos.

B- Fajas Dorsolumbares:

Dorsalgias, procesos degenerativos, cifolordosis, osteoporosis, aplastamientos y acuñamientos vertebrales, tratamientos pre y post-quirúrgicos.

*En el caso de abdómenes prominentes estaría indicado el modelo de fajas para abdomen péndulo.

*Se incluye almohadilla lumbar de foam removible (efecto calor) y mejor adaptación de lordosis.

INSTRUCCIONES DE COLOCACIÓN**EL PRODUCTO DEBE SER ADAPTADO POR SU TÉCNICO ORTOPÉDICO O FACULTATIVO.**

Para obtener el mayor grado de eficacia terapéutica en las diferentes patologías y prolongar la vida útil del producto, es fundamental la elección correcta de la talla más adecuada a cada paciente o usuario (en el envase se adjunta un cuadro orientativo de tallas y equivalencias en centímetros). Una compresión excesiva puede producir intolerancia por lo que aconsejamos regular la compresión hasta el grado óptimo.

Para su colocación deben observarse los siguientes aspectos:

Colocar la ortesis alrededor del cuerpo de manera que las ballenas queden en el centro de la espalda y a 3 cm por encima del pliegue del glúteo:

Sacrolumbares:

A continuación proceder al cierre y ajuste de la misma, sujetando las lengüetas pinzándolas con el dedo pulgar y al resto de los dedos, seguidamente ajuste el cierre de velcros obteniendo la compresión deseada. Seguidamente realice el ajuste de las bandas cruzadas posteriores procediendo al cierre de la misma.

Por último moldearemos las ballenas posteriores adaptándolas a la morfología del paciente.

Para la fajas dorsolumbares, realice las operaciones indicadas en el texto anterior, a continuación una vez adaptado el segmento lumbar procederemos a adaptar el segmento dorsal, pasando los tirantes por encima de los hombros, transfiriéndolos por debajo de las axilas y cruzándolos en su cara posterior.

Traccionaremos los extremos dirigiéndolos a la zona abdominal baja donde los uniremos mediante los cierres de velcro. Por último moldearemos las ballenas posteriores adaptándolas a la morfología del paciente.

Ambos cierres deben de quedar por encima del pubis elevando la pared abdominal.

PRECAUCIONES

El material constructivo es inflamable.

No exponga los productos a situaciones que pudieran producir su ignición. Si así fuera despréndase rápidamente de ellos y utilice los medios adecuados para apagarlo. El material empleado es hipoalérgico, sin embargo no podemos garantizar al 100% que en determinados casos no puedan producirse alergias, si así fuera, retirar el producto y consultar con el médico prescriptor. En caso de pequeñas molestias producidas por el sudor, recomendamos el uso de una interfase para separar la piel del contacto con el tejido. En caso de rozadura, irritación o hinchazón retirar el producto y acudir al médico o técnico ortopédico. Contraindicado en cicatrices abiertas con hinchazón, enrojecimiento y acumulación de calor.

RECOMENDACIONES- ADVERTENCIAS

Estos productos solo deben ser utilizados por las personas que constan en la prescripción médica. No deben ser utilizados por personas ajenas a dicha prescripción. Cuando no use el producto, guárdelo en su envase original. Para el desecho del envase y el producto, cumpla estrictamente con las normas legales de su comunidad.

El uso de las ortesis está condicionado a las recomendaciones del médico prescriptor, por tanto no debe ser utilizado para otros fines que los prescritos.

Para la validez de la garantía, el establecimiento expedidor debe cumplimentar la presente hoja de instrucciones.

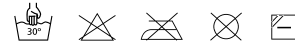
FABRICACIÓN- CARACTERÍSTICAS

Los materiales empleados en la fabricación han sido testados y homologados en todas sus características y cumplen los requisitos Europeos de calidad exigidos.

Todos los productos referidos, están elaborados con materiales de primera calidad y ofrecen un inmejorable confort y calidad de uso. Todos los productos ofrecen contención, estabilidad y compresión para el tratamiento óptimo de las patologías para las cuales han sido diseñados.

RECOMENDACIONES DE CONSERVACIÓN Y LAVADO

Pegar los velcros entre sí (si la ortesis los tuviera), lavar periódicamente a mano con agua tibia y jabón neutro. Para el secado de la ortesis, utilice una toalla seca para absorber la máxima humedad y déjela secar a temperatura ambiente. No las tienda ni las planche y no las exponga a fuentes de calor directas como estufas, calefactores, radiadores, exposición directa al sol etc. Durante su uso o en su limpieza, no utilice alcohol, pomadas o líquidos disolventes. Si la ortesis no está bien escurrida, los residuos de detergente pueden irritar la piel y deteriorar el producto.

**GARANTÍAS**

ORLIMAN, S.L.U. garantiza todos sus productos, siempre que estos no hayan sido manipulados ni alterados en su configuración original. No garantiza aquellos productos en que por mal uso, deficiencias o roturas de cualquier tipo, sus características se vean alteradas. Si observara alguna deficiencia o anomalía, comuníquelo inmediatamente al establecimiento expedidor para proceder a su cambio.

ORLIMAN, S.L.U. le agradece su elección y le desea una pronta mejoría.

English**INSTRUCTIONS FOR USE AND PRESERVATION**

Dear customer,

Thank you for your trust in this Orliman product. You have acquired a quality product with a high medicinal value. Please, read the instructions carefully. If you have any doubt, get in contact with your doctor, your orthopaedist specialist or our customer service department. Orliman appreciates your choice and wishes you a speedy recovery.

REGULATION

These products satisfy the European Medical Device Directive 93/42/CEE (RD. 1591/2009). A Risk Analysis has been carried out (UNE EN ISO 14971) minimising all the existing risks. The trials have been carried out in accordance with the European regulation UNE-EN ISO 22523 of Prosthesis and Orthosis.

SUITABLE FOR

Depending on the product:

A- Sacrolumbar corsets:

Lower back pain, lumbosciatic pain, degenerative processes, weakness and muscular debility, disc hernias, pre- and post-surgery.

B- Dorsolumbar Back Support:

Back pain, degenerative processes, kyphoscoliosis, osteoporosis, vertebral deviation, pre- and post-surgery treatment.

*The corset model for pendulous abdomen is recommended for prominent abdomens.

*Includes a removable lumbar foam cushion (heat effect) and better adaptation of lordosis.

FITTING INSTRUCTIONS

THE PRODUCT SHOULD BE ADJUSTED BY YOUR ORTHOPAEDIC TECHNICIAN OR IN ACCORDANCE WITH DOCTOR'S ORDERS.

In order to obtain a greater degree of therapeutic effectiveness in the different pathologies and to prolong the life and utility of the product, it is fundamental that the correct size adequate for each patient or user is chosen (enclosed in the packet is a diagram with all the sizes and the equivalent in centimetres). An excess compression can produce intolerance, therefore we recommend that the compression be regulated to an optimum degree.

To fit observe the following aspects:

Position the orthosis around the body in such a manner as the whalebones remain in the centre of the back and 3 cm above the fold of the buttocks:

Sacrolumbar:

Fasten and adjust, holding the tabs in place with the thumb and fingers, and then fasten the Velcro for the required compression. Finally, adjust the rear crossed strips and fasten.

Finally, shape the rear whalebones to adapt them to the morphology of the patient.

For dorsolumbar corsets, carry out the operations indicated above, and then, once the lumbar segment has been adapted, proceed to adapt the dorsal segment, passing the straps over the shoulders and then transferring them under the armpits and crossing on the rear face.

Pull the ends towards the lower abdominal zone and join using the Velcro fasteners. Finally, shape the rear whalebones to adapt them to the morphology of the patient.

Both fasteners should remain above the pubis, avoiding the abdominal wall.

PRECAUTIONS

The constructive material is inflammable.

Do not expose these products to situations where they could ignite. If this were the case remove them quickly and use the necessary measures to put it out. The material used is hypoallergenic, however we cannot guarantee 100% that in some determined cases it will not produce allergies, if this occurs, remove the product and see the doctor that prescribed it. In case of minor irritations due to sweat, we recommend the use of a cotton sock, to separate the skin from contact with the material. For small inconvenience caused by sweat, we recommend using an interface to separate the skin from contact with the tissue. If rash, irritation or swelling to remove the product and consult a doctor or prosthetist. Contraindicated in open scars with swelling, redness and accumulation heat.

RECOMMENDATION - WARNINGS

These products are to be used only by those which have been medically prescribed to do so. Persons unconnected to such prescriptions should not use them. When the product is not being used, store in its original packaging. In order to dispose of the packaging and the product, strictly comply with the legal norms of your community.

The use of the orthosis is conditioned to the recommendations of the prescribing doctor, therefore it must not be used for any other means than those prescribed.

For the validity of the guarantee, the issuing establishment should comply with this sheet of instructions.

MANUFACTURE - CHARACTERISTICS

The material features used in production have been tested and approved and meet all the European quality requirements. All the products are produced with high quality materials and offer an unbeatable comfort and quality of use. All products offer restraint, stability and compression for the optimum treatment of the pathologies for which they have been designed.

RECOMMENDATIONS FOR PRESERVATION AND CLEANING

Stick the velcros to each other (if the orthosis has any), wash periodically by hand with a damp cloth and a neutral soap. To dry the orthosis, use a dry towel to absorb most of the dampness and leave to dry at room temperature. Do not hang up or iron and do not expose to direct heat sources such as stoves, heaters, radiators, direct sunlight etc. During use or during washing do not use alcohols, ointments or solvents. If the orthosis is not properly dried any detergent residues could irritate the skin and deteriorate the product.

**GUARANTEES**

ORLIMAN, S.L.U. Guarantees all its products, as long as these have not been manipulated or altered from their original state. Does not guarantee those products in which as a result of misuse, deficiencies or breakage of any kind, its original state has been altered. If you observe any deficiency or anomaly, communicate this immediately to the establishment from which it was obtained in order for it to be changed.

ORLIMAN, S.L.U. Appreciates your choice and wishes you a speedy recovery.

Français

MODE D'EMPLOI ET CONSERVATION

Cher client,

Nous vous remercions d'avoir déposé votre confiance dans un produit Orliman. Vous avez acheté un produit de qualité et d'un niveau médicamenteux élevé.

Nous vous prions de lire attentivement les instructions. Si vous avez quelques doutes, contactez votre médecin, votre orthopédie spécialisée ou notre service d'attention à la clientèle. Orliman vous remercie de votre choix et vous souhaite une rapide amélioration.

RÈGLEMENTATION

Ces produits sont conformes à la Directive Européenne de Produits Sanitaires 93/42/CEE (RD. 1591/2009). Une Analyse des Risques a été réalisée (UNE EN ISO 14971) minimisant tous les risques existants. Des tests ont été effectués conformément à la réglementation européenne UNE-EN ISO 22523 des Prothèses et Orthèses.

INDICATIONS

Selon le produit:

A- Gains Sacro-lombaires:

Lumbago, lombo-sciatiques, processus dégénératifs, faiblesse et atonie musculaire, hernies discales, traitements pré et post-opératoires.

B- Gains Dorso-lombaires:

Dorsalgies, processus dégénératifs, cyphose lordose, ostéoporose, écrasements et tassements des vertèbres, traitements pré et post-opératoires.

*Pour les ventres proéminents, le modèle de gaine pour abdomen pendulum est conseillé.

*Un coussinet lombaire en mousse amovible est inclus (effet chaleur) et une meilleure adaptation des lordoses.

INSTRUCTIONS DE MISE EN PLACE

LE PRODUIT DOIT ÊTRE RÉGLÉ PAR VOTRE TECHNICIEN ORTHOPÉDIQUE OU MÉDECIN.

Pour obtenir le plus grand degré d'efficacité thérapeutique dans les différentes pathologies et prolonger la durée de vie du produit, il est fondamental de bien choisir la taille la mieux adaptée à chaque patient ou usager (dans l'emballage, vous trouverez un tableau qui vous orientera sur les tailles et les équivalences en centimètres). Une compression excessive peut provoquer des interruptions de type vasculaire, c'est pourquoi nous conseillons de régler la compression jusqu'au degré optimal.

Pour le mettre il faut observer les aspects suivants :

Poser la gaine autour du corps de façon à ce que les baleines soient au milieu du dos et à 3 cm au-dessus du pli de la fesse:

Sacro-lombaires:

Ensuite, fermer et régler la gaine en retenant les languettes avec le pouce et les autres doigts, ajuster la fermeture des Velcros en obtenant la compression souhaitée. À présent, ajuster les bandes croisées arrières et les fermer. Enfin, mouler les baleines arrières en les adaptant à la morphologie du patient.

En ce qui concerne les gaines dorso-lombaires, faire comme indiqué précédemment et après avoir adapté le segment lombaire, il faudra adapter le segment dorsal en passant les bretelles sur les épaules, puis sous les aisselles en les croisant sur la face arrière.

Tirer les extrémités vers le bas de la zone abdominale et les joindre avec les fermetures Velcro. Enfin, mouler les baleines arrières en les adaptant à la morphologie du patient.

Les deux fermetures doivent être placés au-dessus du pubis, levant la paroi abdominale.

PRÉCAUTIONS

Le matériau de fabrication est inflammable.

N'exposez pas le produit à des situations qui pourraient l'enflammer. Si tel était le cas, dessaisissez-vous en rapidement et utilisez les moyens adéquats pour l'éteindre. Le matériau employé est hypoallergénique. Cependant, nous ne pouvons pas garantir à 100% qu'il ne produise pas d'allergies dans certains cas. Si tel était le cas, retirez le produit et consultez le médecin prescripteur. Au cas où vous auriez de petites gênes produites par la sueur, nous recommandons l'utilisation d'une chaussette en coton pour séparer la peau du contact avec le tissu. Pour petits désagréments causés par la sueur, nous vous recommandons d'utiliser une interface pour séparer la peau de tout contact avec le tissu. Si une éruption cutanée, une irritation ou une enflure de retirer le produit et consulter un médecin ou prothésiste. Contre les cicatrices ouvertes avec gonflement, rougeur et l'accumulation la chaleur.

RECOMMANDATIONS - AVERTISSEMENTS

Ces produits doivent être seulement utilisés par les personnes qui figurent sur la prescription médicale. Ils ne doivent pas être utilisés par des personnes étrangères à cette prescription. Lorsque vous n'utilisez pas le produit, gardez-le dans son emballage d'origine. Pour jeter l'emballage et le produit, respectez strictement les réglementations légales de votre région. L'utilisation des orthèses dépend des recommandations du médecin prescripteur, donc elles ne doivent pas être utilisées à des fins différentes de celles qui sont prescrites.

Pour valider la garantie, l'établissement expéditeur doit remplir la feuille d'instruction présente.

FABRICATION - CARACTÉRISTIQUES

Les matériaux employés dans la fabrication ont été testés et homologués dans toutes leurs caractéristiques et remplissent les conditions Européennes de qualité exigées. Tous les produits mentionnés sont fabriqués avec des matériaux de première qualité et offrent un confort et une qualité d'utilisation exceptionnels. Tous les produits offrent un maintien, une stabilité et une compression pour un traitement optimal des pathologies pour lesquelles ils ont été créés.

RECOMMANDATIONS DE CONSERVATION ET LAVAGE

Attacher les velcros entre eux (si l'orthèse en avait) et laver régulièrement à la main à l'eau tiède et avec un savon neutre. Pour sécher l'orthèse, utilisez une serviette sèche pour absorber le maximum d'humidité et laissez-la sécher à température ambiante. Ne les étendez pas et ne les exposez pas à des sources de chaleur directes comme les poêles, chauffages, radiateurs, exposition directe au soleil etc. Pendant son usage ou nettoyage, n'utilisez pas d'alcools, de pommades ou de liquides dissolvants. Si l'orthèse n'est pas bien essorée, les résidus de détergent peuvent irriter la peau et détériorer le produit.



GARANTIES

ORLIMAN, S.L.U. garantit tous ses produits à condition qu'ils n'aient pas été manipulés ni altérés dans leur configuration d'origine. Il ne garantit pas les produits qui, à cause d'un mauvais usage, de déficiences ou de cassures de n'importe quel genre, voient leurs caractéristiques altérées. Si vous observez une quelconque déficience ou anomalie, communiquez-le immédiatement à votre revendeur pour procéder à son changement.

ORLIMAN, S.L.U. vous remercie de votre choix et vous souhaite une rapide amélioration.

Deutsch**GEBRAUCHS- UND PFLEGEANLEITUNG**

Sehr geehrte Kundin, sehr geehrter Kunde, vielen Dank dafür, dass Sie einem Orliman-Produkt Ihr Vertrauen schenken. Sie haben ein medizinisch hochwertiges Qualitätsprodukt erworben. Bitte lesen Sie die Gebrauchsanweisung aufmerksam durch. Wenn Sie irgendwelche Fragen haben, wenden Sie sich bitte an Ihren Arzt, Ihr Orthopädie-Fachgeschäft oder an unseren Kundendienst. Orliman dankt Ihnen für Ihre Wahl und wünscht Ihnen baldige Besserung.

VORSCHRIFTEN

Diese Produkte entsprechen der Europäischen Richtlinie über Medizinprodukte 93/42/CEE (RD. 1591/2009). Anhand einer Risikoanalyse (UNE EN ISO 14971) wurden sämtliche vorhandenen Risiken minimiert. Es wurden die Prüfungen im Einklang mit den europäischen Prothesen- und Orthesenvorschriften UNE-EN ISO 22523 durchgeführt.

INDIKATIONEN

Je nach Produkt:

A-Lumbosakrale Bandagen:

Lumbago, Lumbago-Ischialgie, degenerative Prozesse, Muskelschwäche und Muskelatonie, Bandscheibenvorfälle und Behandlungen vor und nach chirurgischen Eingriffen.

B-Dorsolumbale Bandagen:

Rückenschmerzen, degenerative Prozesse, Kypholordose, Osteoporose, Quetschungen und Verletzungen von Wirbeln, Behandlungen vor und nach chirurgischen Eingriffen.

*Im Falle hervorstehender Bäuche sollten Bandagenmodelle für Hängeleiber verwendet werden.
*Einschließlich abnehmbarem Lumbal-Schaumstoffpolster (Wärmewirkung) zur besseren Anpassung bei Lordose.

ANZIEHANLEITUNG**DAS PRODUKT MUSS VON IHREM ORTHOPÄDIETECHNIKER ODER ARZT ANGEPAST WERDEN.**

Um die beste therapeutische Wirksamkeit bei den verschiedenen Pathologien zu erzielen und die Nutzungsdauer des Produkts zu verlängern, ist die richtige Auswahl der für den jeweiligen Patienten oder Benutzer geeignetsten Größe von grundlegender Bedeutung (auf der Verpackung ist zur Orientierung eine Größentabelle mit den Entsprechungen in Zentimetern angegeben). Da übermäßiger Druck zu Unverträglichkeit führen kann, empfehlen wir eine optimale Druckeinstellung.

Beim Anlegen sind folgende Punkte zu beachten:

Die Orthese so um den Körper legen, dass sich die Korsettstäbe auf der Mitte des Rückens und 3 cm über der Gesäßfalte befindet:

Lumbosakrale Orthesen:

Anschließend die Orthese schließen und anpassen, wobei die Laschen mit dem Daumen und den restlichen Fingern mit einem Pinzettengriff festgehalten werden. Dann durch Anpassen des Klettverschlusses die gewünschte Kompression einstellen. Schließlich die hinteren gekreuzten Bänder einstellen und diese schließen.

Zuletzt werden die hinteren Korsettstäbe geformt und an die Morphologie des Patienten angepasst.

Bei dorsolumbalen Bandagen führen Sie die oben angegebenen Tätigkeiten aus und stellen, nachdem das lumbale Segment angepasst wurde, das dorsale Segment ein, indem die Träger über die Schultern und unter den Achseln hindurch geführt werden und auf der Hinterseite gekreuzt werden.

Die Enden werden in Richtung des unteren Bauchbereichs gezogen, wo sie mit Klettverschlüssen verbunden werden. Zuletzt werden die hinteren Korsettstäbe geformt und an die Morphologie des Patienten angepasst.

Beide Verschlüsse müssen über dem Schambein bleiben und die Bauchdecke anheben.

VORSICHTSMASSNAHMEN

Das Material der Orthese ist entflammbar.

Die Produkte nicht in Situationen bringen, durch die sie entzündet werden können. Sollte dies geschehen, die Produkte schnellstens ablegen und mit geeigneten Mitteln löschen. Das verwendete Material ist zwar hypoallergen, allerdings können Allergien in bestimmten Fällen nie ganz ausgeschlossen werden. In einem solchen Fall das Produkt abnehmen und den verschreibenden Arzt aufsuchen. Sollte die Orthese aufgrund der Schweißbildung unbequem sein, empfehlen wir die Verwendung eines Baumwollstrumpfs, damit die Haut nicht direkt mit dem Gewebe in Berührung kommt. Für kleine Unannehmlichkeiten, die durch Schweiß verursacht, empfehlen wir die Verwendung einer Schnittstelle, die Haut vor Kontakt mit dem Gewebe zu trennen. Wenn Hautausschlag, Reizungen oder Schwellungen um ein Produkt zu entfernen und einen Arzt aufsuchen oder Orthopädietechniker. Kontraindiziert bei offenen Wunden mit Schwellung, Rötung und Akkumulation Wärme.

EMPFEHLUNGEN - WARNHINWEISE

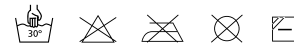
Diese Produkte dürfen lediglich von den im ärztlichen Rezept genannten Personen verwendet werden. Sie dürfen nicht von Personen verwendet werden, auf die dieses Rezept nicht zutrifft. Bewahren Sie das Produkt in seiner Originalverpackung auf, wenn Sie es nicht benutzen. Für die Entsorgung der Verpackung und des Produkts sind die gesetzlichen Bestimmungen Ihrer Region strikt zu beachten. Der Gebrauch der Orthesen untersteht den Empfehlungen des verschreibenden Arztes. Daher dürfen sie nicht für andere Zwecke als die verschriebenen verwendet werden. Für die Gültigkeit der Garantie ist das vorliegende Hinweisblatt vom Fachhändler auszufüllen.

HERSTELLUNG - MERKMALE

Die bei der Herstellung verwendeten Materialien wurden mit sämtlichen Merkmalen getestet und amtlich zugelassen und erfüllen die geforderten europäischen Qualitätsstandards. Sämtliche genannten Produkte sind aus qualitativ hochwertigen Materialien hergestellt und bieten höchsten Komfort und Qualität im Gebrauch. Alle Produkte bieten Festigkeit, Stabilität und Kompression für die optimale Behandlung der Pathologien, für die sie entwickelt wurden.

HINWEISE ZUR PFLEGE UND REINIGUNG

Die Klettverschlüsse (sofern vorhanden) schließen, das Produkt regelmäßig mit der Hand mit lauwarmem Wasser und neutralem Waschmittel waschen. Mit einem trockenen Handtuch die Nässe so gut wie möglich aufsaugen und die Orthese dann bei Raumtemperatur trocknen lassen. Nicht aufhängen, nicht bügeln und keinen direkten Wärmequellen wie Heizöfen, Heizlüftern, Heizkörpern, direkter Sonneneinstrahlung, usw. aussetzen. Beim Gebrauch oder bei der Reinigung weder Alkohol noch Salben oder Lösungsmittel verwenden. Das Wasser muss sorgfältig von der Orthese abgesaugt werden, da Waschmittelreste die Haut reizen und das Produkt schädigen können.

**GARANTIE**

ORLIMAN, S.L.U. gewährt Garantie auf ihre sämtlichen Produkte, so lange deren ursprüngliche Gestaltung weder verändert noch beschädigt wurde. Für Produkte, deren Merkmale wegen unsachgemäßen Gebrauchs oder aufgrund von Mängeln oder Rissen verändert sind, wird keine Garantie geleistet. Sollten Sie Mängel oder Anomalien feststellen, wenden Sie sich bitte unverzüglich an Ihr Fachgeschäft, um das Produkt umzutauschen.

ORLIMAN, S.L.U. dankt Ihnen für Ihre Wahl und wünscht Ihnen baldige Besserung. ORLIMAN, S.L.U. Appreciates your choice and wishes you a speedy recovery.

Portugués**INSTRUÇÕES DE USO E CONSERVAÇÃO**

Estimado Cliente,

Gostaríamos de lhe agradecer a confiança demonstrada ao adquirir o produto Orliman. Acaba de adquirir um produto de qualidade e de alto nível medicinal.

Por favor, leia atentamente as instruções apresentadas. Em caso de dúvida, contacte com o seu médico, ortopédico especialista ou com o nosso departamento de atendimento ao cliente. Orliman agradece-lhe a sua eleição e deseja-lhe rápidas melhoras.

NORMATIVA

Estes produtos encontram-se em conformidade com a Directiva Europeia de Produtos Sanitários 93/42/CEE (RD. 1591/2009). Foi igualmente realizada uma Análise de Risco (UNE EN ISO 14971) minimizando deste modo os riscos existentes. Em conformidade com o estipulado na normativa europeia UNE-EN ISO 22523 para Próteses e Ortéses, foram igualmente realizados os respectivos ensaios.

INDICAÇÕES

Segundo o produto:

A- Cintas Sacro-lombares:

Lumbago, lombociática, processos degenerativos, debilidade e atonia muscular, hérnias discais, tratamentos pré e pós-cirúrgicos.

B- Cintas Dorso-lombares:

Dorsalgias, processos degenerativos, cifordose, osteoporose, esmagamentos e acunhamentos vertebrais, tratamentos pré e pós-cirúrgicos.

*Nos abdómenes proeminentes, aconselha-se o modelo de cinta para abdómen pêndulo.

*Inclui almofada lombar de foam removível (efeito de calor) e melhor adaptação de lordose.

INSTRUÇÕES PARA COLOCAÇÃO

O PRODUTO DEVE SER APLICADO POR UM TÉCNICO ORTOPÉDICO OU MÉDICO.

Para obter o maior grau de eficácia terapêutica nas diferentes patologias, e prolongar a vida útil do produto, é de fundamental importância a correcta selecção do tamanho que melhor se adapta a cada doente ou utilizador (na embalagem poderá encontrar um quadro guia de tamanhos e correspondentes equivalências em centímetros) Uma compressão excessiva pode provocar intolerância sendo por isso aconselhável regular a compressão para obter um óptimo grau de compressão.

Para colocar este produto os aspectos abaixo indicados devem ser observados:

Colocar a ortótese ao redor do corpo de maneira que as barbas de baleia fiquem na zona central das costas, 3 cm acima da prega glútea:

Sacro-lombares:

A seguir, feche e ajuste a mesma. Segure e aperte as mesmas com o dedo polegar e ao resto dos dedos. Depois ajuste o fecho de velcros até obter a compressão pretendida. Ajuste as bandas cruzadas posteriores e proceda ao fecho da mesma.

Finalmente, moldaremos as barbas de baleia adaptando as mesmas à morfologia do paciente.

Com as cintas dorso-lombares, realize as operações referidas anteriormente.

A seguir, depois de ter adaptado o segmento lombar, adaptaremos o segmento dorsal, passando os suspensórios por cima dos ombros, transferindo-os por debaixo das axilas e cruzando-os na sua face posterior.

Deveremos puxar pelas extremidades dirigindo-as para a zona abdominal inferior onde as uniremos mediante os fechos de velcro. Finalmente, moldaremos as barbas de baleia posteriores adaptando-as à morfologia do paciente.

Ambos os fechos deverão ficar acima da púbis, elevando a parede abdominal.

PRECAUÇÕES

O material de construção é inflamável.

Não exponha os produtos a situações que possam produzir a ignição. Caso assim seja desfaça-se imediatamente dos mesmos e utilize os meios adequados para apagar o fogo. O material utilizado é hipoalergénico, no entanto não se pode garantir a 100% que em determinados casos estes não provoquem alergias. Nesse caso retire o produto e consulte com o médico que o receitou. No caso do suor provocar um ligeiro mau estar, recomenda-se o uso de uma meia de algodão para separar a pele do contacto com o tecido. Para pequeno inconveniente causado pelo suor, recomendamos o uso de uma interface para separar a pele do contato com o tecido. Se o prurido, irritação ou inchaço para remover o produto e consultar um médico ou protesista. Contra-indicado em cicatrizes abertas com inchaço, vermelhidão e acúmulo de calor.

RECOMENDAÇÕES – ADVERTÊNCIAS

Estes produtos somente podem ser utilizados pelas pessoas cujo nome é indicado na receita médica. Estes não devem ser utilizados por pessoas que não possuam receita médica. Quando não estiver a usar o produto, coloque-o na sua embalagem original. Ao deitar fora a embalagem e o produto, cumpra estritamente com as normas legais da sua comunidade. As ortéses devem apenas ser utilizadas com receita médica, portanto não devem ter outras finalidades a não ser as finalidades para as quais foram receitadas. Para validade da garantia, o estabelecimento que lhe vendeu o produto deve preencher a folha de instruções proporcionada.

FABRICO - CARACTERÍSTICAS

Os materiais utilizados no fabrico destes produtos foram testados e homologados em todas as suas características. Estes cumprem igualmente com os requisitos Europeus de qualidade exigidos. Todos os produtos indicados foram fabricados com materiais de primeira qualidade e oferecem um inigualável conforto e qualidade de uso. Todos os produtos oferecem uma contenção, estabilidade e compressão requeridas para o tratamento óptimo das patologias para as quais foram concebidos.

RECOMENDAÇÕES DE CONSERVAÇÃO E LAVAGEM

Unir os fechos velcro entre si (caso existentes na ortése), lavar periodicamente à mão com água morna e sabão neutro. Para secar as ortéses utilize uma toalha seca para absorver o máximo de humidade e deixe-as secar à temperatura ambiente. Não as pendure, não as passe a ferro, nem exponha as mesmas a fontes de calor directo, tais como qualquer tipo de aquecedores, radiadores, exposição directa ao sol, etc. Ao usar ou limpar as mesmas, não utilize álcool, pomadas ou líquidos dissolventes. Se a ortése não estiver bem enxaguada, os resíduos do detergente podem irritar a pele e provocar a deterioração do produto.

**GARANTIAS**

ORLIMAN, S.L.U. garante todos os seus produtos, sempre e quando não tenha sido manipulada nem alterada a sua configuração original. Não se encontram garantidos os produtos que devido a uma má utilização, deficiência ou ruptura de qualquer tipo, as suas características tenham sido alteradas.

No caso de detectar qualquer deficiência ou anomalia, informe imediatamente o estabelecimento que lhe vendeu o produto para que este seja trocado.

ORLIMAN, S.L.U. agradece-lhe a sua eleição e deseja-lhe rápidas melhoras.

Italiano**ISTRUZIONI PER L'USO E PER LA CONSERVAZIONE**

Gentile cliente,

Grazie per la fiducia che ha riposto in un prodotto Orliman. Ha acquistato un prodotto di qualità e di alto livello medicale. Si prega di leggere attentamente le istruzioni. In caso di dubbio, mettersi in contatto con il proprio medico, con il tecnico ortopedico specializzato o con il nostro ufficio di Assistenza al Cliente. Orliman la ringrazia per aver fatto questa scelta e le augura un pronto ristabilimento.

NORMATIVA

Questi prodotti sono conformi alla Direttiva Europea sui Prodotti Sanitari 93/42/CEE (RD. 1591/2009). È stata effettuata un'analisi dei rischi (UNE EN ISO 14971) minimizzando tutti i rischi esistenti. I test sono stati effettuati in conformità alla normativa europea UNE-EN ISO 22523 su Protesi e Ortesi.

INDICAZIONI

In base al prodotto:

A- Fasce sacrolombari:

Lombaggine, lombosciatalgia, processi degenerativi, debolezza e atonia muscolare, ernie discali, trattamenti pre e postchirurgici.

B- Fasce dorsolombari:

Dorsalgie, processi degenerativi, cifolordosi, osteoporosi, schiacciamenti e distorsioni vertebrali, trattamenti pre e postchirurgici.

*In caso di addome prominente è indicato il modello di fasce per addome pendulo.

*In dotazione il cuscinetto di schiuma removibile (effetto calore) e adattamento migliore per lordosi.

ISTRUZIONI PER L'USO

IL PRODOTTO DEVE ESSERE ADATTATO DAL PROPRIO TECNICO ORTOPEDICO O DAL MEDICO.

Per ottenere il maggior grado di efficacia terapeutica con le varie patologie e per prolungare la vita utile del prodotto, è fondamentale scegliere correttamente la misura più adatta ad ogni paziente o utente (sulla confezione è riportata una tabella orientativa delle misure con le equivalenze in centimetri). Una compressione eccessiva può provocare intolleranza pertanto si consiglia di regolare la compressione fino a raggiungere il livello ottimale.

Per il corretto uso, rispettare le seguenti indicazioni:

Sistemare l'ortesi intorno al corpo in modo tale che le stecche siano posizionate al centro della schiena e a 3 cm al di sopra della piega glutea:

Sacrolombari:

Procedere quindi alla chiusura e alla regolazione della stessa, sostenendo le linguette pinzandole con il pollice e le altre dita, poi regolare le chiusure in velcro per ottenere la compressione richiesta. Infine regolare le fasce incrociate posteriori e procedere alla chiusura della stessa.

Infine modellare le stecche posteriori per adattare alla morfologia del paziente.

Per le fasce dorsolombari, eseguire le operazioni indicate al punto precedente e poi, una volta adattato il segmento lombare, adattare il segmento dorsale, facendo passare le spalline sopra le spalle, sotto le ascelle e incrociandole dietro.

Tendere le estremità rivolgendole verso la zona addominale bassa dove vanno unite con le chiusure in velcro. Infine modellare le stecche posteriori per adattare alla morfologia del paziente.

Entrambe le chiusure devono essere sistemate al di sopra del pube sollevando la parete addominale.

PRECAUZIONI

Il materiale impiegato è infiammabile.

Non esporre il prodotto a condizioni che ne potrebbero provocare la combustione. In tal caso, rimuoverlo al più presto ed usare i mezzi adatti per l'estinzione. Il materiale impiegato è ipoallergenico, tuttavia non possiamo garantire al 100% che in determinati casi non si possano verificare allergie: in tal caso, rimuovere il prodotto e rivolgersi al medico prescrittore. Per piccolo inconveniente causato dal sudore, si consiglia di utilizzare una interfaccia per separare la cute dal contatto con il tessuto. Se eruzioni cutanee, gonfiore o irritazione per rimuovere il prodotto e consultare un medico o protesista. Controindicato in cicatrici aperte con gonfiore, arrossamento e l'accumulo di calore.

RACCOMANDAZIONI - AVVERTENZE

Questi prodotti devono essere utilizzati solo dalle persone riportate sulla prescrizione medica. Non devono essere utilizzati da persone estranee a tale prescrizione. Dopo l'uso, riporre il prodotto nella relativa confezione originale. Per lo smaltimento della confezione e del prodotto, rispettare le norme vigenti in materia.

L'uso delle ortesi è condizionato dalle raccomandazioni del medico prescrittore, quindi non devono essere usate per scopi diversi da quelli prescritti.

Per la validità della garanzia, il rivenditore deve compilare e timbrare il coupon allegato a questo foglio di istruzioni.

PRODUZIONE - CARATTERISTICHE

Tutti i materiali impiegati per la produzione sono stati testati ed omologati e le loro caratteristiche sono conformi ai requisiti europei di qualità applicabili.

Tutti i prodotti sono elaborati con materiali di prima qualità ed offrono un comfort ed una qualità d'uso insuperabili. Tutti i prodotti offrono contenimento, stabilità e compressione per il trattamento ottimale delle patologie per le quali sono stati progettati.

CONSIGLI PER LA CONSERVAZIONE E IL LAVAGGIO

Fare aderire le chiusure in velcro tra di loro (se presenti sull'ortesi) e lavare periodicamente a mano con acqua tiepida e sapone neutro. Per l'asciugatura dell'ortesi, avvolgerla in un asciugamano asciutto per fare assorbire la massima umidità e quindi lasciare asciugare a temperatura ambiente. Non stendere, né stirare e non esporre l'ortesi a fonti di calore dirette, quali stufe, radiatori di qualunque tipo ed evitare l'esposizione diretta ai raggi del sole, ecc. Durante l'uso o la pulizia, non usare alcool, pomate o solventi liquidi. Se non si risciacqua bene l'ortesi, le tracce di detergente possono irritare la pelle e danneggiare il prodotto.

**GARANZIE**

ORLIMAN, S.L.U. garantisce tutti i propri prodotti, purché non ne sia stata modificata né alterata la configurazione originale. Non garantisce i prodotti le cui caratteristiche siano state alterate a causa di un uso errato, deficienze o rotture di qualsiasi tipo. Se si riscontrasse qualche difetto anomalia, si prega di comunicarlo immediatamente al rivenditore per cambiare il prodotto.

ORLIMAN, S.L.U. la ringrazia per aver fatto questa scelta e le augura un pronto ristabilimento.

Polski

INSTRUKCJA UŻYWANIA I KONSERWACJI

Drogi użytkowniku

Dziękujemy za zaufanie jakim obdarzyłeś firmę Orliman, zakupując jeden z naszych wysokiej klasy produktów medycznych. Prosimy dokładnie zapoznać się z informacjami zawartymi w ulotce. W przypadku wątpliwości lub pojawienia się problemów, należy skontaktować się ze swoim lekarzem lub ze sprzedawcą.

ZGODNOŚĆ Z NORMAMI:

Niniejsze produkty są zgodne z Dyrektywą 93/42/EWG dotyczącą wyrobów medycznych (Dekret Królewski 1591/2009). Przeprowadzona została analiza dotycząca ryzyka (UNE-EN ISO 14971) minimalizując wszelkie istniejące ryzyka związane z produktem. Przeprowadzone zostały próby zgodnie z regulacją europejską UNE-EN ISO 22523 dotyczące Protez i Ortez.

ZASTOSOWANIE

W zależności od produktu:

A- Pasy łądzwiowo-krzyżowe:

Lumbago, lumbagia, procesy zwyrodnieniowe, niewydolność i atonia mięśni, przepuklina, terapia przed i po zabiegu chirurgicznym.

B- Pasy grzbietowo-łądzwiowe:

Ból grzbietu, procesy zwyrodnieniowe, cifolordoza, oeteoporoza, złamania i uszkodzenia żeber, terapia przed i po zabiegu chirurgicznym.

*W przypadku wystającego brzucha konieczne jest zastosowanie specjalnego modelu pasów przeznaczonych do zwisającego brzucha.

*W zestawie wyjmowana poduszka łądzwiowa z pianki (zapewnia efekt rozgrzewający i skuteczniejsze leczenie lordozy).

WSKAZÓWKI DOTYCZĄCE UMOCOWANIA**PRODUKT POWINIEN BYĆ DOPASOWANY PRZEZ PAŃSTWA ORTOPEDĘ LUB LEKARZA.**

Fundamentalnym elementem osiągnięcia najwyższego stopnia skuteczności terapeutycznej w zależności od dolegliwości oraz przedłużenia żywotności produktu, jest właściwy dobór rozmiaru przez pacjenta lub użytkownika (w opakowaniu znajdziecie państwo tabelę orientacyjną rozmiarów i równowartości w centymetrach, w przypadku niektórych rodzajów materiałów istnieje tylko jeden uniwersalny rozmiar). Za duży ucisk może spowodować utrudnienia mięśniowe, w związku z czym radzimy regulować ucisk aż do otrzymania optymalnego stopnia.

W celu umocowania należy mieć na względzie następujące elementy:

Umieścić ortezę wokół ciała tak, aby fiszby znajdowały się po środku pleców i 3 cm ponad pośladkami, a następnie zapiąć pas i dopasować go.

Pasy łądzwiowo-krzyżowe:

Przejdź do zapięcia i dopasowania pasa, zawiązując sznurki i przytrzymując je kciukiem i pozostałymi palcami, następnie dopasować zapięcie po uzyskaniu pożądanego naciągnięcia. Na zakończenie zaciągnąć tylne skrzyżowane sznurki i zapiąć pas.

Wtedy ustawiamy tylne fiszby, dopasowując je do kształtu ciała pacjenta.

W przypadku pasów grzbietowo-łądzwiowych, wykonać działania opisane powyżej, a po dopasowaniu części łądzwiowej, przejść do dopasowywania części grzbietowej, przekładając szelki nad ramionami, potem pod pachami i krzyżując je z tyłu.

Ciągniemy za końcówki, kierując je do podbrzusza, gdzie spinamy je razem. Wtedy ustawiamy tylne fiszby, dopasowując je do kształtu ciała pacjenta.

Obydwa zamki powinny znajdować się nad wżgórkami tonowym, podnosząc ścianę jamy brzusznej.

UWAGI DOTYCZĄCE BEZPIECZEŃSTWA

Materiał konstrukcyjny jest łatwopalny.

Nie poddawać produktów sytuacjom w których mogłyby ulec podpaleniu. W takim wypadku należy natychmiast zdjąć produkt i użyć odpowiednich środków w celu jego ugaszenia. Zastosowane materiały są hipoalergiczne, niemniej jednak nie możemy zagwarantować w 100%, że w konkretnych wypadkach mogą występować alergie, w takim przypadku, należy odstawić produkt i skontaktować się z lekarzem który go przepisał. W przypadku małych dolegliwości spowodowanych poceniem się, zalecamy zastosowanie materiału, który oddzieli skórę od materiału. W przypadku zadrapań, podrażnienia lub opuchlizny odstawić produkt i skontaktować się z lekarzem lub ortopedą. Niezalecany w przypadku opuchniętych otwartych ran, zacerwienia i akumulacji ciepła.

ZALECENIA – PRZECIWWSKAZANIA

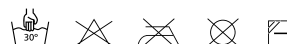
Niniejsze produkty powinny być używane przez osoby, którym zostały przepisane na podstawie recepty lekarskiej. Nie powinny być używane przez osoby nie wyszczególnione w tej receptce. Produkt nie używane należy przechowywać w oryginalnym opakowaniu. W przypadku zużycia opakowania i produktu, postępuj zgodnie z właściwymi przepisami prawa. Używanie gorsetu jest poddane zaleceniom lekarza, który go przepisał, dlatego nie powinien być używany do innych celów niż te przepisane. Warnkiem ważności gwarancji jest, aby podmiot ją wydający postępował zgodnie z niniejszą instrukcją obsługi.

PRODUKCJA – CHARAKTERYSTYKA

Materiały zastosowane do budowy zostały poddane testom i homologowane i spełniają wszelkie europejskie wymogi jakościowe. Wszystkie produkty są produkowane z wysokiej jakości materiałów i oferują niepowtarzalny komfort i jakość używania. Wszystkie produkty oferują pełną kontrolę, stabilność i zastosowanie dla optymalnego leczenia dolegliwości dla których zostały zaprojektowane.

ZALECENIA ZWIĄZANE Z KONSERWACJĄ I CZYSZCZENIEM

Przed praniem należy pozapinać wszystkie „rzepy”. Produkt należy prać ręcznie w temperaturze około 30°C przy użyciu łagodnych środków piorących. Podczas suszenia nie narażać na działanie wysokich temperatur (nie kłaść na kaloryferze itp.). Po wypraniu dokładnie wypłukać, gdyż pozostałości środków piorących mogą powodować podrażnienia skóry podczas noszenia ortez oraz będą niszczyć materiał. Nie prasować, nie prać na sucho. Do czyszczenia zabrudzeń nie używać alkoholi, wybielaczy i chemicznych środków czyszczących.

**GWARANCJA**

ORLIMAN, S.L.U. gwarantuje jakość wszystkich swoich produktów, pod warunkiem, że te nie były manipulowane ani zmienione względem pierwotnej budowy. Nie podlegają gwarancji te produkty, których właściwości zostały zmienione w wyniku niewłaściwego zastosowania, braków lub jakiegokolwiek wad. W przypadku zauważenia jakichkolwiek braków lub nieprawidłowości, należy bezzwłocznie powiadomić o tym podmiot wydający gwarancję w celu wymiany. ORLIMAN, S.L.U. jest wdzięczny za państwa wybór i życzy szybkiego powrotu do zdrowia.

Nederlands

INSTRUCTIES VOOR HET GEBRUIK EN HET BEHOUD

Geachte klant,

Wij danken u hartelijk voor uw vertrouwen in een Orliman product. U heeft een kwaliteitsproduct van hoogwaardig niveau aangeschaft. Wij verzoeken u om de instructies aandachtig door te lezen. Mocht u twijfels hebben, dan kunt u contact opnemen met uw arts, uw gespecialiseerde orthopeed of met onze afdeling klantenservice. Orliman stelt uw keuze op prijs en wenst u voorspoedige beterschap.

NORMEN

Deze producten voldoen aan de Europese Richtlijn Medische Hulpmiddelen 93/42/CEE (Koninklijk Besluit 1591/2009). Er werd een risicoanalyse uitgevoerd (UNE-EN ISO 14971) waarbij alle bestaande risico's tot het minimum worden beperkt. Proeven zijn uitgevoerd conform de Europese richtlijn UNE-EN ISO 22523 met betrekking tot uitwendige arm- en beenprothesen en uitwendige orthesen.

INDICATIES

Afhankelijk van het product:

A- Sacrolumbaal Korset:

Lumbalgie, lumbale ischias, degeneratieve processen, spierverslapping en zwakte, hernia's van de tussenwervelschijf, pre- en postoperatieve behandelingen.

B- Dorsolumbaal Korset:

Dorsalgie, degeneratieve processen, kyfolordose, osteoporose, overdruk op de wervels, pre- en postoperatieve behandelingen.

*In geval van een prominente buik dient voorkeur te worden gegeven aan de korsetmodellen.

*Er wordt een lumbaal kussen van afneembaar schuim (warmte-effect) meegeleverd en voor betere afstelling van de lordose.

INSTRUCTIES VOOR HET AANBRENGEN

HET PRODUCT MOET DOOR UW ORTHOPEDISCHE TECHNICUS OF ARTS WORDEN AANGEMETEN.

Om een zo groot mogelijke therapeutische doelmatigheid te bereiken bij de verschillende pathologieën en om de bruikbare levensduur van het product te verlengen, is het van fundamenteel belang dat voor iedere patiënt of gebruiker de meest correcte maat wordt uitgekozen (in de verpakking wordt een oriënterend overzicht bijgevoegd met de maten en gelijkwaardigheden in centimeters). Een overmatige compressie kan leiden tot ondraagzaamheid waardoor wordt aangeraden om de compressie te reguleren voor een optimaal niveau. Bij het aanbrengen moet op de volgende aspecten worden gelet.

Afhankelijk van het product:

De orthese rond het lichaam aanbrengen zodat de baleinen in het centrum van de rug vallen op ongeveer 3 centimeter boven de plooi van de bil:

Sacrolumbaal:

Het korset sluiten en aanpassen, waarbij men de strippen vasthoudt door ze tussen de duim en de rest van de vingers vast te klemmen; daarna de klittenbandsluitingen bevestigen tot men de gewenste druk verkrijgt. Vervolgens worden de gekruiste banden achteraan op hun plaats aangebracht en dicht gemaakt.

Tenslotte dient men de baleinen aan de achterkant vorm te geven om ze aan de morfologie van de patiënt aan te passen.

Voor dorsolumbale korsetten, dient hetzelfde gedaan te worden als hierboven voor het sacrolumbale model beschreven staat. Vervolgens, nadat het lumbale segment aangepast is, passen we het dorsale element aan, waarbij de bretellen over de schouders gelegd worden en daarna onder de oksels door geleid worden en aan de achterkant gekruist worden. De uiteinden worden dan strak onderaan naar de abdominale zone geleid waar ze door middel van klittenband aangehecht worden. Tenslotte wordt vorm gegeven aan de baleinen aan de achterkant om ze aan te passen aan de morfologie van de patiënt.

Beide sluitingen dienen zich boven de pubis te bevinden om zo de buikwand te ondersteunen.

VOORZORGSMAATREGELEN

Het fabricagemateriaal is ontvlambaar.

Stel de producten niet bloot aan situaties die tot hun ontbranding kunnen leiden. Als dit gebeurt, trek ze dan snel uit en gebruik adequate middelen om ze te doven. Hoewel het gebruikte materiaal hypoallergeen is, kunnen we niet 100% garanderen dat er zich in bepaalde gevallen geen allergieën kunnen voordoen. Als dit gebeurt, verwijder dan het product en raadpleeg de arts die het product voorgeschreven heeft. In het geval van kleine ongemakken die veroorzaakt worden door zweten, raden we het gebruik van een interface aan om contact tussen de huid en het weefsel te voorkomen. Verwijder het product in het geval van schaafwonden, irritaties of zwellingen en raadpleeg uw arts of orthopedist. Het gebruik wordt afgeraden in het geval van open littekens met zwellingen, roodheid en warmteaccumulatie.

AANBEVELINGEN- WAARSCHUWINGEN

Deze producten mogen alleen worden gebruikt door de personen die in het medische voorschrift staan vermeld. Ze mogen niet worden gebruikt door derden die niet in verband staan met het genoemde voorschrift. Als u het product niet gebruikt, dan wordt aangeraden om het in de originele verpakking te bewaren. Bij het wegwerpen van de verpakking en het product, wordt verzocht dat u zich strikt houdt aan de wettelijke normen van uw woonomgeving. Het gebruik van de orthese is onderhevig aan de aanbevelingen van de voorschrijvende arts, en om deze reden mag dit product dan ook niet worden gebruikt voor andere doeleinden dan die staan voorgeschreven. Voor de geldigheid van de garantie, dient de verstrekkende instantie dit instructieblad in te vullen.

VERVAARDIGING -KENMERKEN

De materialen die voor de vervaardiging zijn gebruikt, zijn getest en in al hun kenmerken gehomologeerd en voldoen aan de vereiste Europese kwaliteitsvoorwaarden. Alle genoemde producten zijn vervaardigd uit materiaal van eerste kwaliteit en bieden een onverbetbaar comfort en gebruikskwaliteit. Alle producten bieden ondersteuning, stabiliteit en compressie voor de optimale behandeling van de pathologieën waarvoor deze zijn ontworpen.

AANBEVELINGEN VOOR HET BEHOUD EN VOOR HET WASSEN

De klittenbanden onderling aan elkaar vastmaken (als de orthese die heeft), en regelmatig handmatig wassen met lauw water en neutrale zeep. Voor het drogen van de orthese, een droge handdoek gebruiken om zoveel mogelijk vocht te laten absorberen en het vervolgens laten opdrogen bij kamertemperatuur. Het mag niet worden opgehangen noch worden gestreken en evenmin mag het worden blootgesteld aan directe warmtebronnen zoals kachels, verwarmingen, radiators, blootstelling aan direct zonlicht, etc. Gedurende het gebruik en tijdens het schoonmaken, mogen geen alcohol, crèmes of verdunnende middelen worden gebruikt. Als de orthese niet goed is uitgelekt, dan is het mogelijk dat de wasmiddelresten de huid kunnen irriteren en het product kunnen beschadigen.



GARANTIES

ORLIMAN, S.L.U. staat garant voor al haar producten, op voorwaarde dat ze niet zijn bewerkt noch zijn veranderd in hun oorspronkelijke vorm. Zij staat niet garant voor die producten die om reden van verkeerd gebruik, tekortkomingen of beschadigingen van iedere willekeurige aard, in hun kenmerken blijken te zijn veranderd. Mocht u enige gebreken of afwijkingen waarnemen, dan wordt verzocht om dit onmiddellijk te melden aan de verstrekkende instantie om over te gaan tot vervanging ervan. ORLIMAN, S.L.U. stelt uw keuze op prijs en wenst u voorspoedige beterschap.

Română**INSTRUCȚIUNI DE FOLOSIRE ȘI ÎNTREȚINERE**

Stimate client,

Vă mulțumim că acordați încredere produselor ORLIMAN. Ați achiziționat un produs de calitate și cu o înaltă valoare medicală.

Vă rugăm să citiți cu atenție instrucțiunile de folosire și întreținere. Dacă aveți îndoieli asupra produsului, luați legătura cu medicul dvs., cu un tehnician ortopedist sau cu dealerul autorizat de unde l-ați achiziționat. ORLIMAN apreciază alegerea dvs. și vă dorește recuperare grăbnică.

NORMATIVE

Aceste produse sunt în conformitate cu Directiva Europeană de Produse Sanitare 93/42/ CEE (RD. 1591/2009). S-a realizat o Analiză de Risc (UNE-EN ISO 14971), reducându-se la minimum toate riscurile existente. S-au realizat probele în conformitate cu normativa europeană. UNE-EN ISO 22523 cât privește Protezele și Ortezele.

INDICAȚII

Privind produsul:

A- Corsete sacrolombare:

Lumbago, lombosciatică, procese degenerative, debilitate și atonie musculară, hernie de disc, tratamente pre și post-chirurgicale.

B- Corsete dorsolombare:

Dorsalgie, procese degenerative, cifolordoză, osteoporoză, tasări și strangulări vertebrale, tratamente pre și post-chirurgicale.

*În caz de abdomen proeminent este indicat să folosiți modelul de corset pentru abdomen pendulă.

*Include pernă lombară din foam detașabilă (efect de căldură) și o mai bună adaptare la lordoză.

INSTRUCȚIUNI DE APLICARE ȘI REGLARE

ACEST PRODUS TREBUIE REGLAT DE CĂTRE TEHNICIANUL ORTOPED CONFORM RECOMANDĂRILOR MEDICULUI SPECIALIST.

Pentru a îmbunătăți gradul de eficacitate terapeutică în cazul diferitelor patologii și pentru a crește durata de viață a produsului, este fundamental să alegeți corect mărimea potrivită pentru pacient sau utilizator (anexat veți găsi o schemă cu toate măsurile și echivalentul în centimetri). O compresiune prea mare poate produce intoleranță la produs; de aceea vă recomandăm ca gradul de compresiune să fie reglat la valoarea optimă.

Pentru adaptarea pe corpul pacientului rețineți următoarele aspecte:

Așezați orteza în jurul corpului, astfel încât balenele să rămână pe centrul spatelui și la 3 cm deasupra pliului fesier, în continuare procedând la închiderea și ajustarea acesteia.

Sacrolombare:

În continuare închideți și ajustați orteza, fixând clavetele cu ajutorul degetului mare și a celorlalte degete ca într-un clește, după care prindeți benzile velcro (arici) obținând compresiunea dorită. Ajustați centurile încrucișate pe spate, iar apoi închideți-o.

În final, modelați balenele posterioare adaptându-le morfologiei pacientului.

Pentru corsetele dorsolombare, efectuați aceleași operațiuni menționate mai sus, iar după reglarea segmentului lombar, adaptați segmentul dorsal, trecând centurile peste umeri și apoi pe sub axile și încrucișați-le pe spate.

Aduceți capetele acestora în zona abdominală inferioară, unde le veți prinde cu ajutorul benzilor velcro (arici). În final modelați balenele posterioare adaptându-le morfologiei pacientului.

Ambele sisteme de închidere trebuie să se afle deasupra pubisului ridicând peretele abdominal.

PRECAUȚII

Materialul din care a fost realizat este inflamabil.

Nu expuneți produsele la situații ce ar putea conduce la combustie. Dacă acest lucru se întâmplă desprindeți-vă rapid de produs și folosiți mijloacele adecvate pentru stingere. Deși materialul folosit este hipoalergenic totuși nu putem garanta 100% că în anumite cazuri nu s-ar putea produce alergii, dacă acest lucru se întâmplă îndepărtați produsul și consultați medicul ce vi l-a recomandat. În cazul în care se produc iritații superficiale provocate de transpirație, recomandăm folosirea unei interfețe pentru a separa pielea de contactul cu textura produsului. În caz de rană superficială prin frecare, iritare a pielii sau inflamare îndepărtați produsul și adresați-vă medicului sau tehnicianului ortopedic. Este contraindicată folosirea în cazul plăgilor deschise, inflamațiilor, sau înroșirii pielii și acumulării de căldură.

RECOMANDĂRI – ATENȚIONĂRI

Aceste produse nu pot fi folosite decât de către persoanele cărora le-au fost prescrise conform recomandărilor medicale. În perioada când nu utilizați produsul, păstrați-l în ambalajul original. Pentru distrugerea ambalajului, respectați cu strictețe normele legale din țara dvs.

Această orteză poate fi folosită numai în condițiile recomandate de medicul specialist și nu în alte scopuri. Pentru a valida garanția, la livrare vânzătorul va indica data cumpărării produsului.

CARACTERISTICI PRIVIND FABRICAȚIA

Caracteristicile materialelor utilizate au fost testate și aprobate și respectă cerințele de calitate europene. Toate produsele sunt confecționate din materiale de înaltă calitate, oferind confort utilizatorului. Toate produsele oferă susținere, stabilitate și compresie, în vederea realizării optime a tratamentului patologiilor pentru care au fost proiectate.

INSTRUCȚIUNI PRIVIND ÎNTREȚINEREA ȘI SPĂLAREA

Spălați produsul periodic, manual, cu apă caldă la temperatura de 30° C și săpun cu pH neutru (lipiți benzile velcro una de cealaltă, dacă orteza este prevăzută cu ele). Pentru a usca orteza, utilizați un prosop uscat pentru a absorbi umiditatea și lăsați să se usuce la temperatura camerei. Nu utilizați fierul de călcat și nu expuneți orteza la surse de căldură cum sunt sobe, radiatoare sau la lumina directă a soarelui. Nu utilizați alcool, creme sau diluanți pentru curățarea produsului. Dacă orteza nu este limpezită corespunzător, eventualele urme de detergent pot irita pielea și pot cauza deteriorarea produsului.

**GARANȚII**

ORLIMAN, S.L.U. oferă garanție tuturor produselor sale, în condițiile în care acestea nu au fost modificate față de starea lor inițială. Orice modificare a produsului produsă ca urmare a utilizării greșite sau distrugerii acestuia, duce la pierderea garanției. Dacă observați vreo deficiență sau anomalie, comunicați acest lucru dealerului de unde l-ați achiziționat, pentru înlocuirea produsului. ORLIMAN, S.L.U. apreciază alegerea dvs. și vă dorește recuperare grăbnică.

Россия**ИНСТРУКЦИЯ ПО ИСПОЛЬЗОВАНИЮ И ХРАНЕНИЮ**

Уважаемый покупатель!

Благодарим за доверие, оказанное продукции Orliman. Вы приобрели изделие высокого качества и большого медицинского значения. Пожалуйста, внимательно прочитайте данную инструкцию. Если у Вас возникли какие-либо сомнения, свяжитесь с Вашим лечащим врачом, ортопедом или обратитесь в наш отдел по работе с клиентами. Компания Orliman ценит Ваш выбор и желает Вам скорейшего выздоровления!

ПОЛОЖЕНИЕ

Данные изделия соответствуют требованиям Директивы Евросоюза 93/42/CEE (RD. 1591/2009). Для минимизации всех возможных рисков был проведен анализ (UNE-EN ISO 14971). Все необходимые испытания были проведены в соответствии с Европейским положением по протезам и ортезам (UNE-EN ISO 22523).

ПОКАЗАНИЯ

В зависимости от продукта:

А – Крестцово-поясничный корсет:

Боли внизу спине, боли при люмбагоишалгии, дегенеративные процессы, слабость мышц, грыжа диска, пред- и послеоперационный уход;

Б – Поясничный бандаж:

Боли в спине, дегенеративные процессы, кифосколиоз, остеопороз, девиации позвонков, пред- и послеоперационный уход.

*В комплекте прилагается съёмная пенная подкладка, оказывающая согревающий эффект, и улучшающая подгонку к лордозу.

*В комплект включена подвижная поясничная подушка из пеноматериала (с эффектом тепла), позволяющая лучше отрегулировать положение изделия на теле при наличии лордоза.

ПОДГОНКА ОРТЕЗА

ДАННОЕ ИЗДЕЛИЕ ДОЛЖНО БЫТЬ ОТРЕГУЛИРОВАНО ТЕХНИКОМ, ЛИБО.

Для достижения большего терапевтического результата при различных отклонениях, а также для продления срока службы и эффективности изделия, необходимо подобрать правильный размер, подходящий пациенту (в комплекте прилагается таблица размеров с эквивалентом в сантиметрах). Повышенная компрессия может вызвать переносимость, следовательно, рекомендуется подобрать оптимальные для Вас регулировки.

Для подгонки изучите следующую информацию:

Застегните и отрегулируйте, удерживая петли на месте, затем застегните застёжки-липучки для создания требуемой компрессии. Далее, отрегулируйте скрещенные ленты на спине и застегните их. В заключение, подгоните вставки из китового уса так, чтобы они совпадали с телосложением пациента.

Для поясничных корсетов:

выполните действия, описанные выше, затем, после подгонки поясничной части корсета, займитесь подгонкой спинной части. Перекиньте ленты через плечи, далее проденьте их подмышками и перекрестите на спине. Протяните их концы к нижней части живота и соедините с помощью застёжек-липучек. В заключение, подгоните вставки из китового уса так, чтобы они совпадали с телосложением пациента.

Обе застёжки должны находиться над лобковой костью, не касаться стенки живота.

МЕРЫ ПРЕДОСТОРОЖНОСТИ

Материал, из которого изготовлено изделие, является легко воспламеняющимся. Не подвергайте изделие ситуациям, когда оно может воспламениться. В случае если это произошло, немедленно снимите его и примите все необходимые меры, чтобы потушить пламя. Используемые для изготовления изделия материалы гипоаллергенны, тем не менее, нельзя на 100% гарантировать, что в определенных случаях они не вызовут аллергическую реакцию. В таком случае, снимите изделие и свяжитесь с врачом, который его прописал.

РЕКОМЕНДАЦИИ И ПРЕДОСТЕРЕЖЕНИЯ

Данные изделия предназначены только для тех, кому они были прописаны по медицинским показаниям. Личности, не имеющие таковых предписаний, не должны ими пользоваться. Когда изделие не используется, храните его в оригинальной упаковке. При утилизации упаковки и самого изделия строго следуйте правовым нормам Вашей страны. Использование ортеза обуславливается рекомендациями врача, назначившего его, следовательно, он не должен использоваться для каких-либо целей, кроме предписанных. Для обеспечения гарантийных условий учреждение, выдающее протезы должно соблюдать все предписания настоящей инструкции.

ХАРАКТЕРИСТИКИ ИЗДЕЛИЯ

Материалы, использованные в производстве, были протестированы, одобрены и отвечают всем европейским требованиям качества. Все изделия производятся из материалов высокого качества и предлагают идеальный комфорт и качество использования. Все изделия обеспечивают поддержку, прочность и компрессию для оптимального лечения тех патологий, для которых они были разработаны.

РЕКОМЕНДАЦИИ ПО ХРАНЕНИЮ И УХОДУ

Застегните застёжки «липучки» (если такие имеются), чистите вручную влажной тканью с нейтральным мылом. Для сушки ортеза используйте сухое полотенце, чтобы впитать большую часть влаги и оставьте сушиться при комнатной температуре. Нельзя вешать, гладить и подвергать воздействию прямых источников тепла, таких как плиты, обогреватели, радиаторы, солнечные лучи и т.д. Во время использования или чистки не применяйте спиртосодержащие жидкости, мази и растворители. Если ортез тщательно не высушить, то остатки моющих средств могут раздражать кожу и портить изделие.

**ГАРАНТИИ**

ORLIMAN, S.L.U. дает гарантию на все изделия, при условии, что их изначальная конфигурация не была подвергнута внешнему воздействию или каким-либо изменениям. Компания не дает гарантию на изделия, которые были изменены вследствие неправильного использования, поломки или дефектов любого характера. При обнаружении дефектов или аномалий любого характера, пожалуйста, свяжитесь с компанией, в которой Вы приобрели изделие, с целью обмена. Мы, в Orliman, ценим доверие, оказанное нашей продукции и желаем Вам скорейшего выздоровления.

Dansk

BRUGSANVISNING OG OPBEVARING

Kære kunde

Mange tak for den tillid, De har udvist ved at erhverve et Orliman produkt. De har købt et kvalitetsprodukt med en høj sundhedsmæssig værdi. Læs venligst anvisningerne omhyggeligt. Hvis De har spørgsmål, bedes De kontakte Deres læge, eller bandagist.

REGULATIV

Disse produkter overholder EU-direktivet 93/42/EØF om medicinsk udstyr (RD 1591/2009). Der er lavet en risikooanalyse (UNE EN ISO 14971), som mindsker alle eksisterende risici. Prøvningerne er udført ifølge EU-regulativ UNE-EN ISO 22523 om proteser og ortoser.

INDIKATIONER

Afhængig af produktet:

A- Lændebælter:

Hekseskud, lændesmerter, degenerative forløb, muskelslaphed, svage muskler, diskusbrok, før og efter kirurgiske indgreb.

B- Ryg-lændebælter:

Rygsmarter, degenerative forløb, kyfose-lordoser, knogleskørhed, sammenpresning af ryghvirvlerne og kileformede ryghvirvler, før og efter kirurgiske indgreb.

*I tilfælde af fremstående mave anbefales rygbælte-modellen beregnet til denne maveform.

*Der medfølger aftagelig lændepude af skum, (varmeeffekt) og bedre tilpasning til ryggens krumning.

TILPASNINGSANVISNING

PRODUKTET BØR TILPASSES AF DERES DERES BANDAGIST ELLER BEHANDLER.

For at opnå en større terapeutisk virkning ved forskellige lidelser og forlænge produktets levetid, er det yderst vigtigt at vælge den rigtige størrelse til den enkelte patient eller bruger (i emballagen findes en vejledende tabel over størrelser og tilsvarende centimeter). Et for stort tryk kan medføre intolerance, og vi anbefaler derfor, at trykket reguleres indtil den optimale grad af tryk opnås.

Ved tilpasning skal man være opmærksom på følgende:

Anbring ortosen rundt om kroppen, således at stiverne sidder midt på ryggen og 3 cm over bagdelens revne.

Lændebælter:

Derefter lukkes og tilpasses bæltet ved at holde det fast med tommelfingerne og de andre fingre, tilpas dernæst velcroen for at opnå den ønskede kompression. Gå videre med at tilpasse de krydsede bånd bag på og lukke dem.

Slut af med at forme stiverne bagpå, så de passer til patientens morfologi.

For ryg-lændebælter følges vejledningen ovenfor og først, når lændestykket er tilpasset, går man videre og tilpasser rygstykket. Det gøres ved at føre stropperne over skuldrene og ned under armhulerne og krydse dem på bagsiden.

Træk enderne om mod den nedre maveregion og saml dem med velcroen. Slut af med at forme stiverne bagpå, så de passer til patientens morfologi.

Begge lukninger skal sidde over skambenet og løfte bugvæggen op.

FORSIGTIG!

Materialet er brændbart.

Udsæt ikke produktet for situationer, hvor det kan antændes. Hvis dette alligevel skulle ske, skal De hurtigt tage produktet af og slukke ilden med en passende ildslukker. Selvom materialet er hyperallergisk, kan vi ikke garantere 100 %, at der i specifikke tilfælde, ikke kan forekomme allergiske reaktioner. I så fald, skal De tage produktet af og rådføre dem med Deres læge. I tilfælde af mindre irritation på grund af sved, anbefaler vi, at man bruger en tynd sok som barriere mellem tekstilet og huden. I tilfælde af hudafskrabninger, irritation eller hævelse, skal De tage produktet af og rådføre Dem med en læge. Brug ved åbne hævede sår, rødmen og varmeophobning frarådes.

ANBEFALINGER OG ADVARSLER

Dette produkt bør kun anvendes hvis det er lægeordineret og bør ikke bruges af andre. Når produktet ikke er i brug, skal det opbevares i den originale emballage. Ved bortskaffelse af emballage og produkt, skal lovene i deres område følges omhyggeligt. For at garantien er gyldig, skal salgsstedet udfylde følgende informationsformular.

FREMSTILLING OG EGENSKABER

Materialerne, der er anvendt til fremstilling af produktet er blevet testet og godkendt, og de opfylder alle EU-krav vedrørende kvalitet.

Alle de her beskrevne produkter er fremstillet af materialer af den bedste kvalitet og tilbyder uovertruffen komfort og brugskvalitet. Alle produkterne tilbyder støtte, stabilitet og kompression for en optimal behandling af de lidelser, produkterne er udformet til.

OPBEVARINGS- OG VASKEANBEFALINGER

Luk velcrobåndene (hvis ortosen har velcrobånd), håndvaskes jævnligt i lunkent vand og neutral sæbe. Tør ortosen med et tørt håndklæde for at absorbere mest mulig fugt, læg den til tørre ved stuetemperatur. Må ikke hænges til tørre, stryges eller udsættes for direkte varmekilder såsom komfurer, varmeapparater, radiatorer, direkte sollys etc. Undgå at anvende alkohol, salve eller opløsningsmiddel under rengøring og brug. Hvis vandet ikke er vredet ordentligt af ortosen, kan sæberester irritere huden og ødelægge produktet.

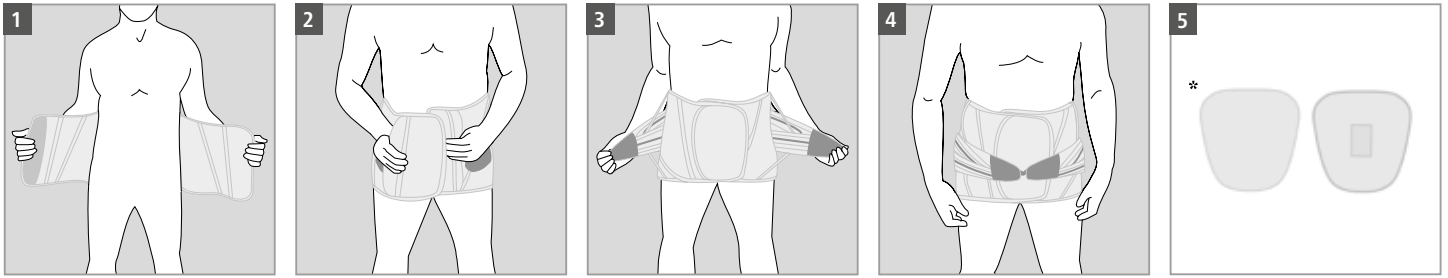


GARANTIER

ORLIMAN, S.L.U. stiller garanti for alle sine produkter på betingelser af, at de ikke er blevet manipuleret eller ændret i forhold til deres oprindelige udformning. Vi kan ikke tilbyde garanti på produkter hvis egenskaber er ændrede på grund af forkert brug, mangler eller brud af en hvilken som helst type. Hvis De bliver opmærksom på, at produktet har mangler eller fejl, bedes De gøre salgsstedet opmærksom herpå for at få ombyttet produktet.

ORLIMAN, S.L.U. sætter pris på Deres valg og ønsker Dem snarlig bedring.

INSTRUCCIONES DE COLOCACIÓN · FITTING INSTRUCTIONS · INSTRUCTIONS POUR LA POSE · ANLEGEN DER ORTHESE · INSTRUÇÕES PARA COLOCAÇÃO
ISTRUZIONI PER L'USO · DOPASOWANIE · INSTRUCȚII BIJ HET AANBRENGEN · INSTRUCȚIUNI DE APLICARE ȘI REGLARE
ИНСТРУКЦИЯ ПО УСТАНОВКЕ · TILPASNINGSANVISNING



ES GARANTÍA 6 meses a partir de la compra	PT GARANTIA 6 meses a partir da compra	RO GARANTIE 6 luni de la data cumpararii
EN GUARANTEE 6 months since purchase date	IT GARANZIA 6 mesi dalla data di acquisto	RU ГАРАНТИЯ 6 месяцев со дня приобретения изделия
FR GARANTIE 6 mois a partir de la date d'achat	PL GARANTIE 6 miesi´cy od daty zakupu	DA GARANTI Ifølge dansk købelov
DE GARANTIE monate seit datum des ankaufen	NL GWARANCJA 6 gedurende maanden vanaf de aankoop	

ES Referencia	PT Referência	RO Cod. produs	
EN Reference	IT Riferimento	RU Продавец	
FR Référence	PL Typ produktu i rozmiar	DA Reference	
DE Referenz	NL Referentie		

ES nº de lote	PT não um lote	RO Nr. lot	
EN lot no.	IT Numero di serie	RU Номер партии	
FR lot non.	PL Numer partii	DA Parti	
DE Nein viel	NL Lotnr.		

ES Fecha de compra	PT Data de compra	RO Data cumpararii	
EN Purchase date	IT Data di acquisto	RU Дата продажи	
FR Date d'achat	PL Data sprzedaży	DA Købsdato	
DE Datum des Ankaufen	NL Aankoopdatum		

ES Firma y sello de la ortopedia	PT Nome e carimbo da ortopedia	RO Semnatura si stampila vanzatorului	
EN Stamp and signature of local stockist	IT Firma e timbro del rivenditore	RU Подпись и печать продавца	
FR Cachet et signature du magasin spécialisé	PL Pieczęćka sprzedawcy i podpis	DA Underskrift og stempel	
DE Unterzeichnung und Stempel der Orthopädie	NL Handtekening en stempel van de orthopedie		

ES Para la validez de la garantía es necesario cumplimentar estos datos.	PT Para que a garantia seja válida e necessário completar com os dados.	RO Pentru validarea garantiei, vanzatorul trebuie sa indice data cumpararii.
EN To validate the warranty your local stockist should indicate the purchase date.	IT Per la validità della garanzia è necessario compilare con l'inserimento di questi dati.	RU Гарантия действительна только при наличии правильно заполненных всех данных.
FR Pour valider la garantie, votre magasin spécialisé indiquer la date d'achat.	PL Karta jest nieważna bez wpisanej daty sprzedaży.	DA Det er nødvendigt at udfylde ovenstående, for at garantien er gyldig.
DE Alle Angaben erfüllen für die Gültigmachung der Garantie.	NL Opdat de garantie geldig zou zijn moeten alle gegevens ingevuld zijn.	



ORLIMAN S. L. U.

C/ Ausias March, 3 - Pol. Ind. La Pobla-L'Elia
Apdo. de correos 49 - C.P.: 46185 - La Pobla de Vallbona Valencia - España (Spain)
Tel.: +34 96 272 57 04 - Fax: +34 96 275 87 00
Tel. Exportación: 0034 96 274 23 33
E-mail: orto@orliman.com · Export mail: export@orliman.com
www.orliman.com

